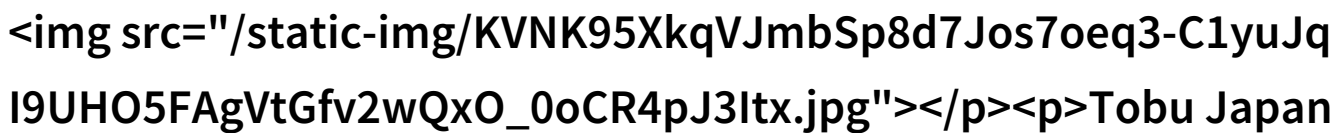
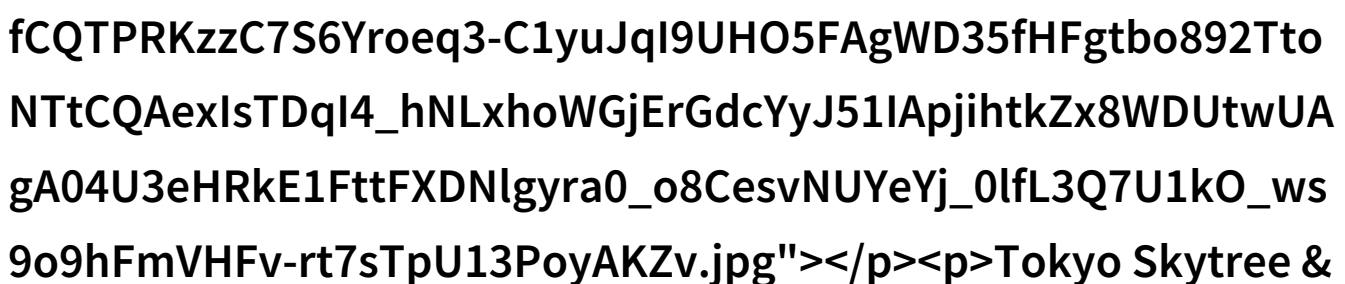


# Tobu日本6探索东京的秘密角落

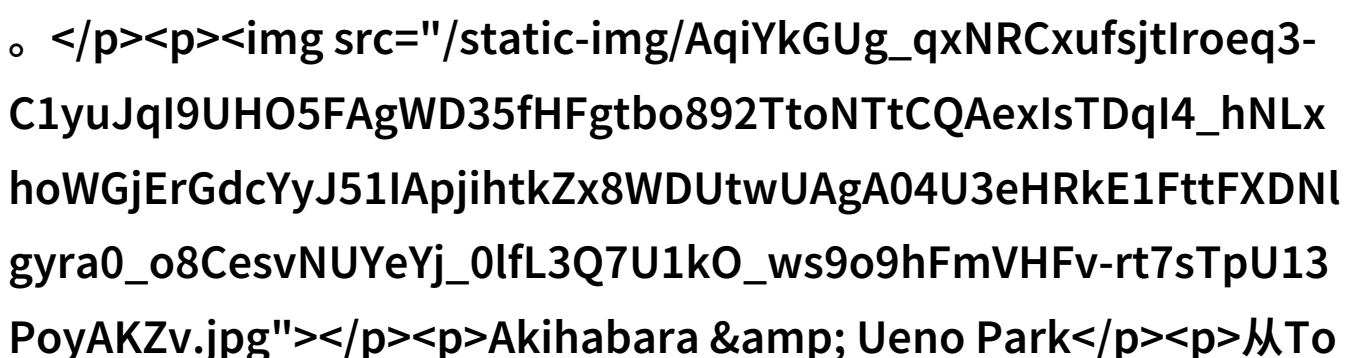
在这个充满活力的都市中，隐藏着无数未被发现的秘密。Tobu日本6是一趟穿梭于东京市郊及周边地区的小火车线路，它不仅连接了多个重要站点，更是将人们带入了一个充满历史与文化的世界。

Tobu Japan Railways 6 Line: 东京古老街区探索

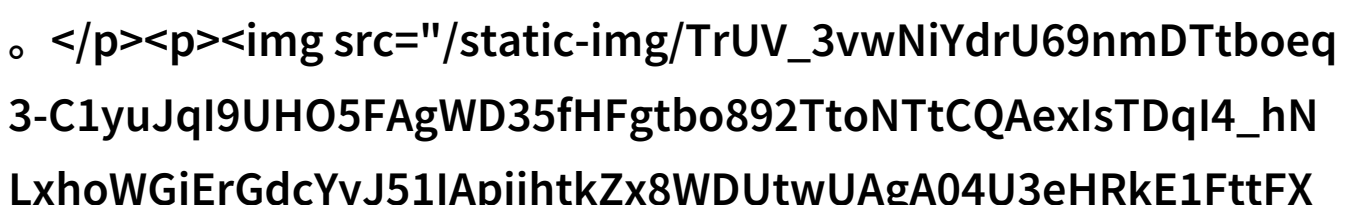
Tobu日本6线途经许多古老街区，如浅草和上野等，这些地方曾经是传统艺能、美食和宗教活动的中心。乘坐这趟火车，你可以欣赏到这些地方独有的建筑风格，以及深受当地人喜爱的小吃。

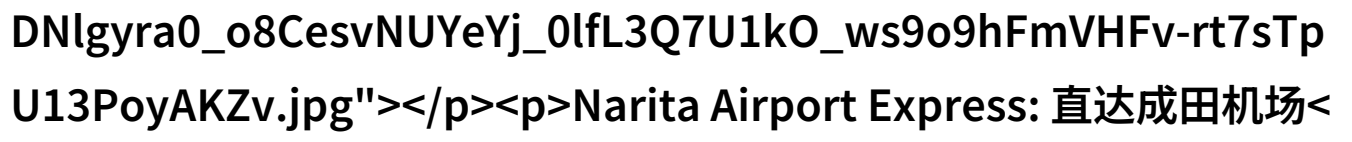
Tokyo Skytree & Asakusa Kannon Temple

Tobu日本6线停靠在天王寺前站，是观赏东京都心景色绝佳的地方。而且，距离这里不远就是浅草寺，这座千年古刹以其巨大的纸雕金刚宝塔而闻名，是游客必访之地。

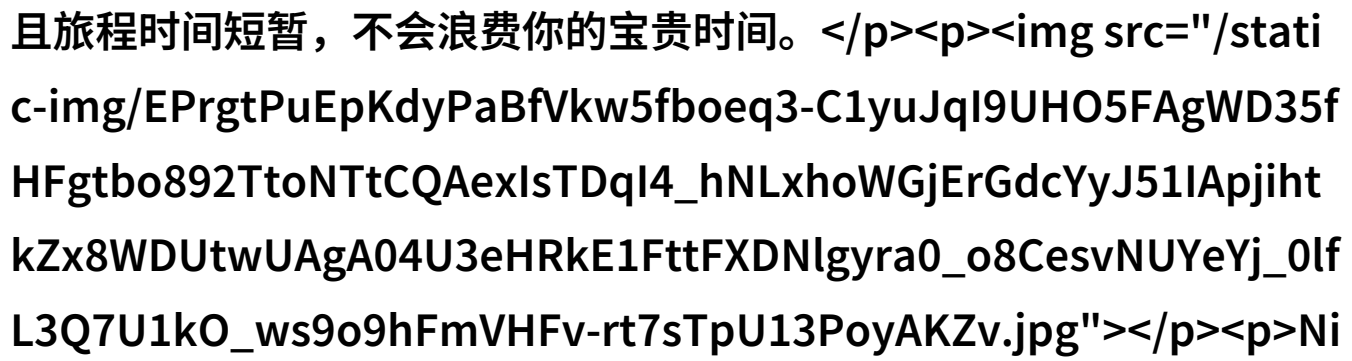
Akihabara & Ueno Park

从Tobu日本6线下车，可以轻松前往秋叶原，那里以电子产品店和动漫相关商品而著称。而Ueno公园则是一个放松身心的大好去处，无论是散步、参观博物馆还是饱览美术馆，都能让你感受到自然与艺术的完美结合。



 Narita Airport Express: 直达成田机场

如果你计划从东京出发或返回，Tobu日本6提供直达成田机场的列车服务。这使得前往或离开亚洲最大的航空枢纽变得非常方便，而且旅程时间短暂，不会浪费你的宝贵时间。

 Nikko World Heritage Sites

Tobu Trainline还连接了日光（Nikko），那里有众多世界遗产项目，比如日光二层楼神社和沼田神社等。这些神社以其精致装饰以及保存完好的木造结构而著称，是了解Japanese神道信仰的一个绝佳机会。

Kinugawa Onsen: 日光温泉之旅

最后，如果你想要体验一段放松旅程，可以选择在Kinugawa Onsen下船，那里的温泉水质清澈透明，环境宁静幽雅，让人感到心旷神怡。在这里，你可以享受一次真正意义上的“休闲旅行”。

[下载本文pdf文件](/pdf/739543-Tobu日本6探索东京的秘密角落.pdf)