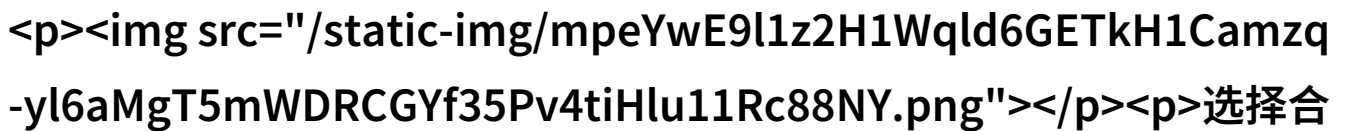


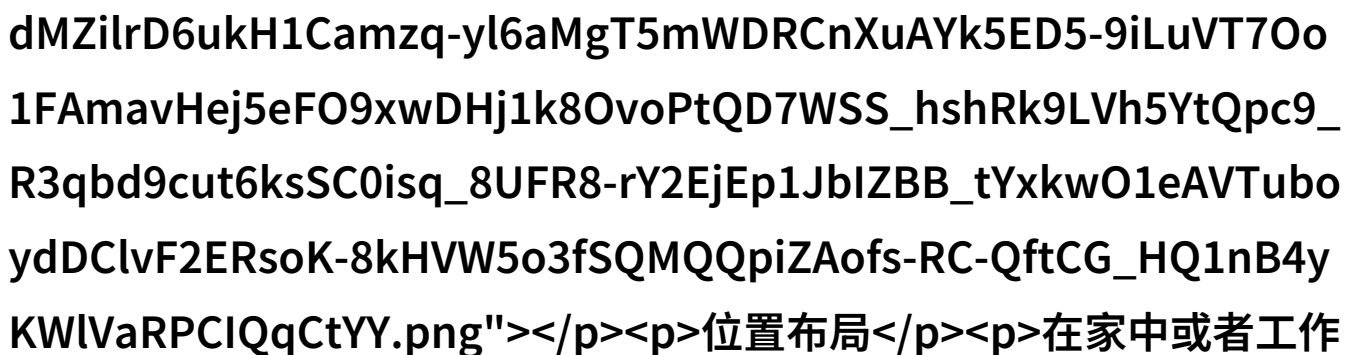
# 小物灭火大英雄

在紧急情况下，一个小东西能够成为你灭火的关键。它不仅要有足够的力量去扑灭火焰，还要轻巧便携，以确保在任何时候都能迅速行动起来。以下是我们如何利用这些特点来构建一个有效的防火系统。



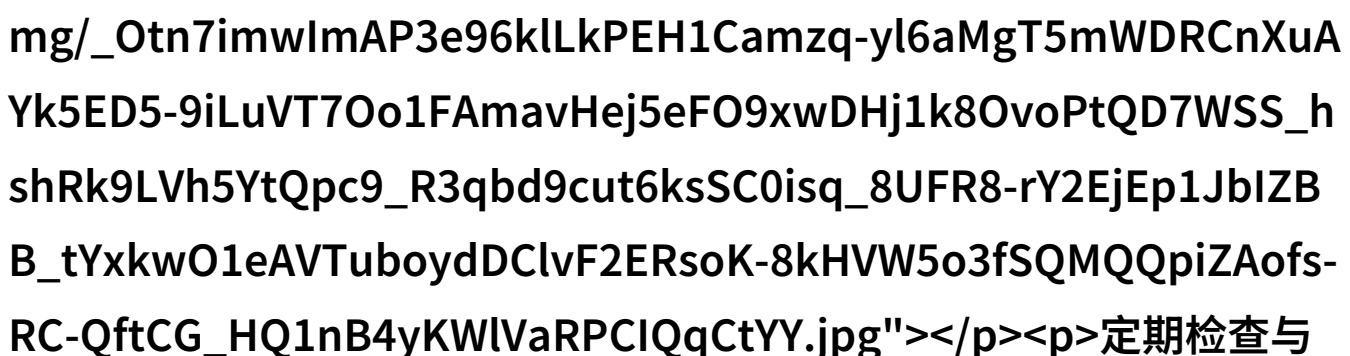
选择合适的小东西

选择一款专为家庭或办公室设计的小型灭火器，它应该能够快速反应，并且容易使用。在购买时，请考虑到设备的可靠性和易于维护的问题。



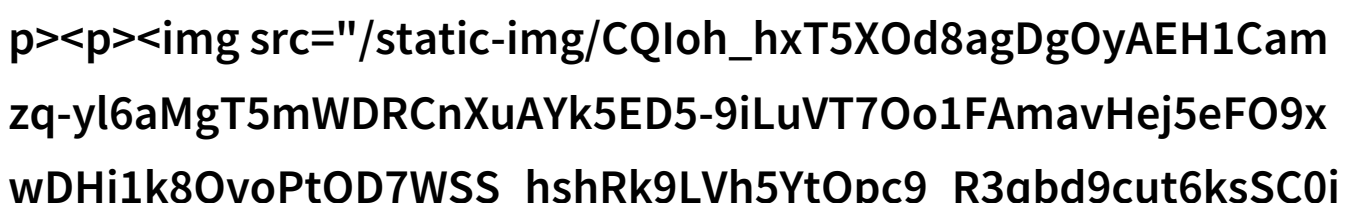
位置布局

在家中或者工作场所设置好位置，这样在发生火灾时可以迅速找到并拿起它们。当这些小工具放在明显的地方，比如厨房、卧室和走廊等地，就可以保证即使是在黑暗或者混乱的情况下也能被发现。



定期检查与维护

定期检查你的小朋友是否仍然可用，包括检查压力表是否正常，喷嘴是否清洁无阻塞，以及电池（如果有）是否充满电力。如果需要更换电池或其他部件，请确保按照制造商提供的指南进行操作。



sq\_8UFR8-rY2EjEp1JbIZBB\_tYxkwO1eAVTuboydDClvF2ERsoK-8kHVW5o3fSQMQQpiZAofs-RC-QftCG\_HQ1nB4yKWlVaRPClQqCtY Y.png"></p><p>教育与培训</p><p>教导每个人如何正确使用他们手中的这位“英雄”。通过演示和实践，让人们了解怎样打开设备、拖动到燃烧区域以及退出后撤离安全距离。这对提高应对突发事件能力至关重要。</p><p></p><p>准备逃生路线</p><p>确保所有人知道最快安全逃生的路线。在紧急情况下，每秒计数非常重要，而这个过程可能会因为迷茫而延长。确保所有成员都熟悉出口位置，并进行定期练习以保持记忆新鲜度。</p><p>实施预防措施</p><p>防患于未然是最佳策略之一。通过采取措施减少事故发生率，如避免过量使用热源、安装烟雾报警器以及监控老旧设备，可以极大降低因意外引发的大规模消防风险，从而让我们的“英雄”们得以安静地休息，不必频繁上阵战场。</p><p><a href = "/pdf/654320-小物灭火大英雄.pdf" rel="alternate" download="654320-小物灭火大英雄.pdf" target="\_blank">下载本文pdf文件</a></p>