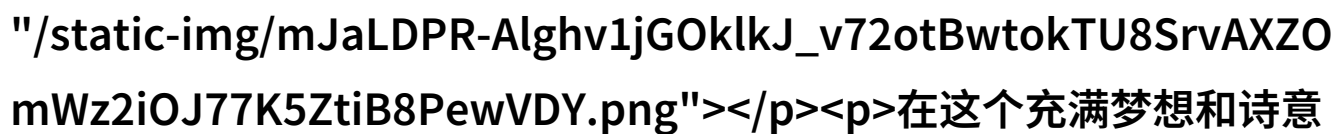


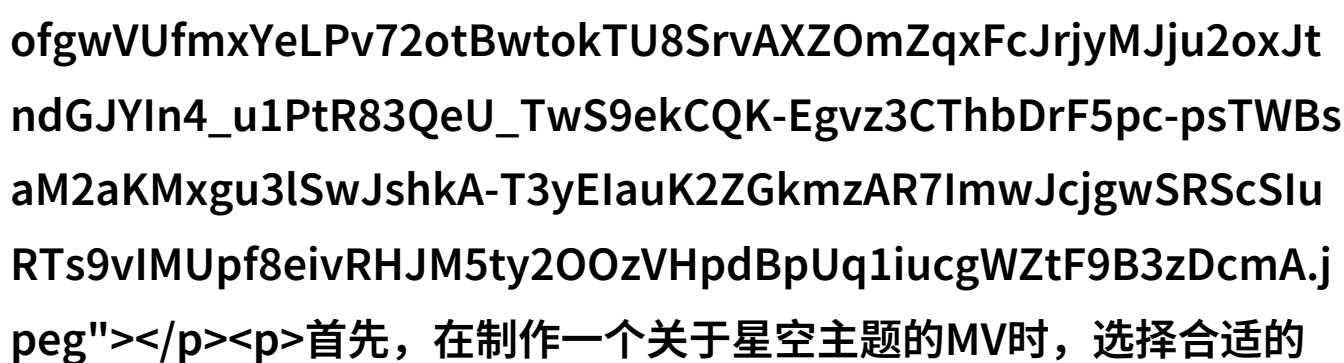
星空下的美丽梦想 星空下绚烂的MV视频

如何创作出一部感人动人的星空天美MV视频？



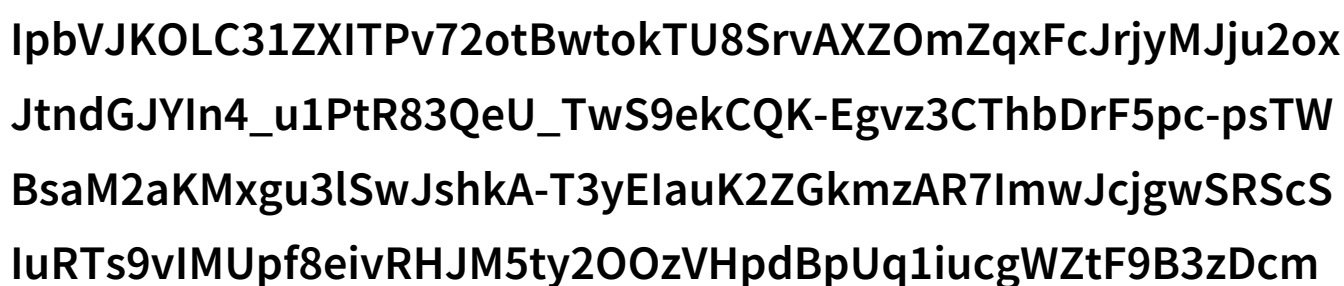
在这个充满梦想和诗意的时代，音乐与视觉艺术的结合成为了我们生活中不可或缺的一部分。尤其是在星空下的美丽梦想这一主题下，一部优秀的MV视频不仅能够触动人们的情感，还能让人沉醉于那无尽的宇宙之美。在这篇文章中，我们将探讨如何创作出一部感人动人的星空天美MV视频。

怎样选择合适的拍摄地点？



首先，在制作一个关于星空主题的MV时，选择合适的地点至关重要。这通常意味着要寻找一个远离城市光污染的地方，这样才能捕捉到最纯净、最迷人的夜晚星空。山区、沙漠或者偏远的小镇往往是非常理想的地方，因为这些地方提供了宽阔无垠的天际，以及少量的人类活动，使得拍摄过程更加安静和专注。此外，考虑到时间因素，最好在新月期间进行拍摄，以确保更深邃、更有趣味性的夜景效果。

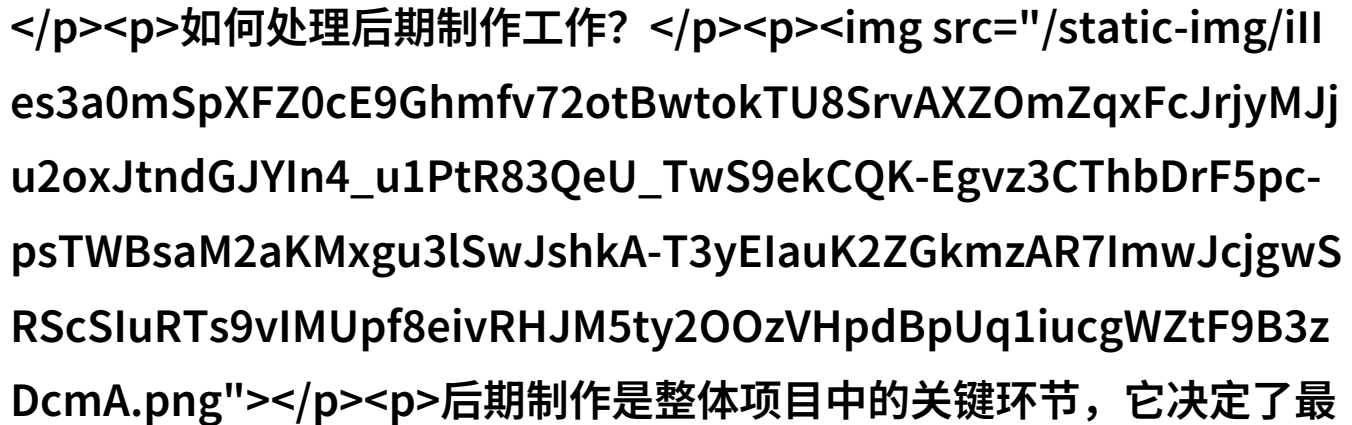
如何规划拍摄计划？



接下来，要制定详细而严格的拍摄计划。这包括确定每个场景需要多少时间来准备和拍摄，以及如何安排人员以确保一切顺利进行。在编排脚本时，可以考虑使用特定的叙事结构，比如开始于地球上，然后穿越太阳系进入银河系，最终回到地球表面，让观众体验一

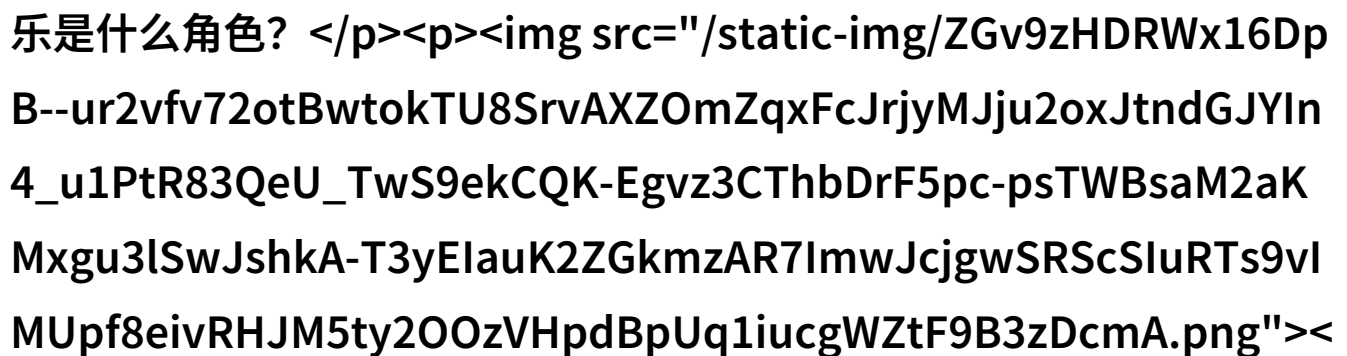
种从宏大到微小，从遥远到亲密的情怀转变。而且，不要忘记留出足够多的心机空间给导演和演员，以便他们可以自由发挥并捕捉最佳镜头。

如何处理后期制作工作？



后期制作是整体项目中的关键环节，它决定了最终作品是否能够达到预期效果。在编辑阶段，可以采用慢动作技术来增强画面的神秘感，并通过色彩调校使整个影像更加协调统一。音效方面则需要精心挑选那些与自然环境相呼应的声音，如风声、小鸟叫声等，同时也不能忽视音乐作为核心元素对整体氛围的大幅影响。

音乐是什么角色？



音乐是任何电影或MV中不可或缺的一部分，而在这种类型的问题下，它扮演了极为重要的一个角色。它不仅可以引导观众情绪上的波动，也能帮助塑造片段之间联系紧密的手法。因此，选择恰当的心灵触动性高但又不会干扰视觉元素的小提琴曲或者钢琴曲会是一个明智之举。如果可能的话，将背景音乐与现场声音融合也是提高作品真实度的一个好方法。

视觉效果有哪些技巧？

最后，对于想要创造一个特别独特感觉的小伙伴们来说，你们可以尝试一些创新性的视觉效果，比如利用长曝光技术来描绘流逝时间，或许还能用一些数字图形元素来增强场景虚幻性。但务必注意不要过度依赖特殊效果，以免分散了观众对于原生质优雅之处所产生共鸣。当所有这些组件都完善之后，那么你就拥有了一部既令人惊叹又温馨颇具哲思意义的《星空下的美丽梦想》MV视频。

总结：通过精心策划每一步骤，从选址、编

剧到后期处理，再加上良好的音效设计以及巧妙运用视觉技巧，每一次努力都是通向成功之路的一步。而最终呈现出的《星空天美MV视频》，不仅是一次艺术探索，更是一次情感传递，是对人类永恒追求内心宁静与精神提升愿望的一种赞歌。