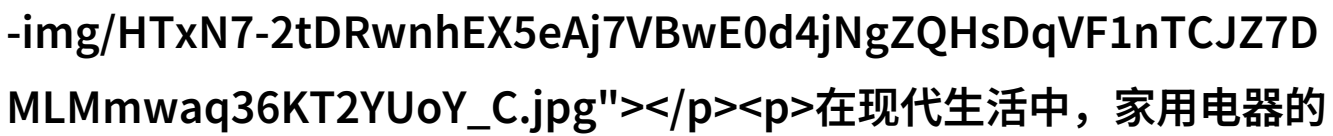


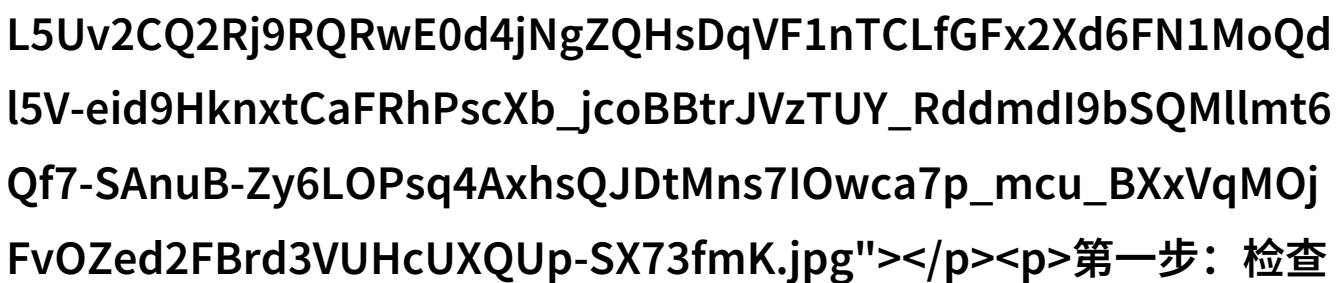
三十分钟让你桶个够-超级时刻30分钟内

超级时刻：30分钟内解决所有水洗难题

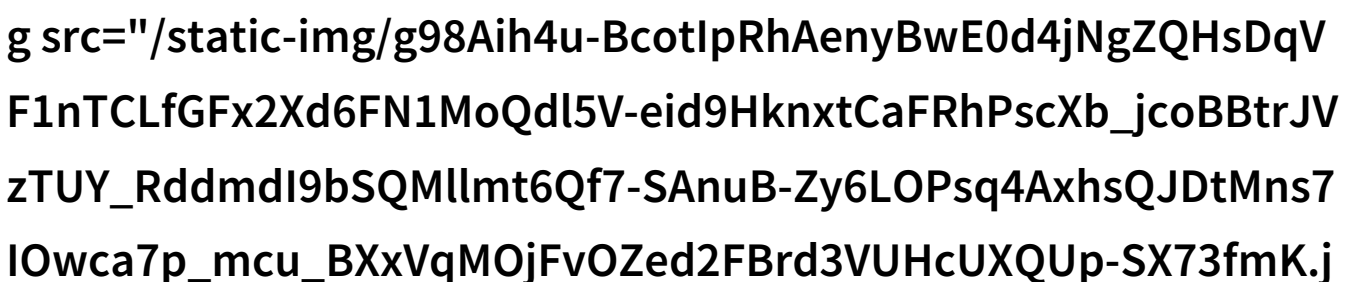


在现代生活中，家用电器的便利性和效率是我们每天都能感受到的。尤其是在日常清洁工作中，一台好的洗衣机可以极大地提高我们的生活质量。然而，有时候即使是最为依赖的家电也会遇到问题，比如不吸水、不旋转或是过多积累灰尘等，这些小问题往往会影响洗涤效果，使得我们的时间被浪费。

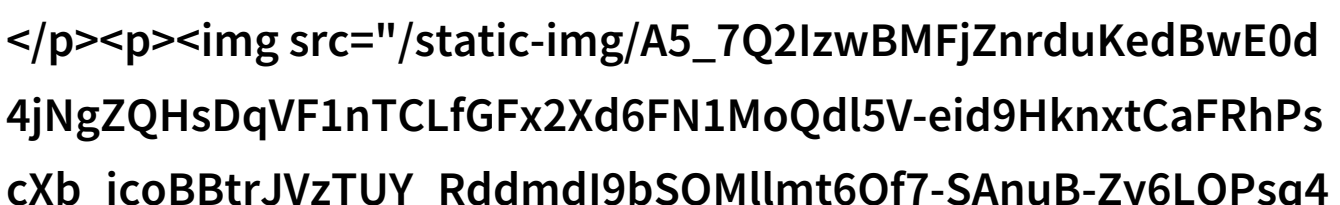
今天，我们就来看看如何在三十分钟内，让这些“小问题”不再存在，让你的洗衣桶“个够”起来！

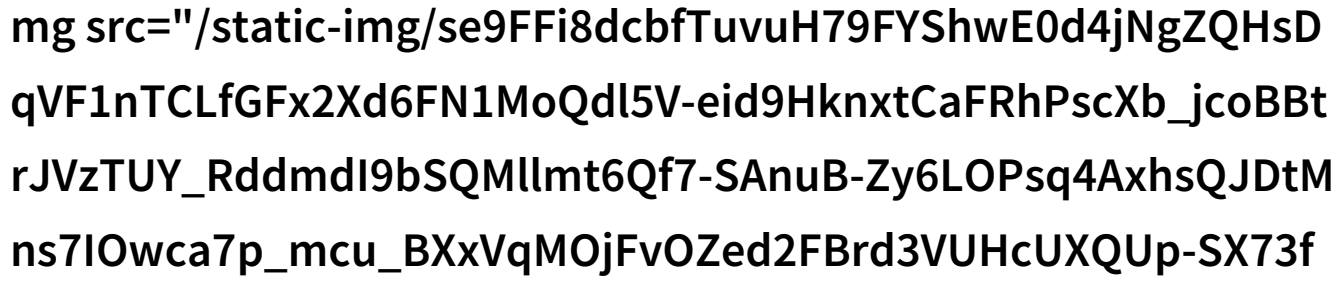


第一步：检查和清理
首先，你需要检查一下是否有任何杂物堵塞了进水口或排水口，这些杂物可能包括儿童玩具、衣服碎片甚至是昨天掉下的面包屑。只要简单地清除这些障碍，就能确保水流畅通无阻。



第二步：使用专用工具
如果你发现的是由于积聚大量灰尘导致的问题，可以考虑购买一些专业的软毛刷或者长柄扫帚，它们能够轻松地从外部清除垃圾，而不会损坏机器内部结构。在三十分钟内，只要你不断地打扫，很快就能让你的洗衣机恢复原有的光彩。



AxhsQJDtMns7lOwca7p_mcu_BXxVqMOjFvOZed2FBrd3VUHcUXQUp-SX73fmK.jpg"></p><p>第三步：定期维护</p><p>为了避免未来出现类似的问题，不妨将这一过程融入到你的日常维护计划中。你可以设定一个固定的时间，每隔一段时间进行一次彻底的清洁。这既能够保持设备性能，也能够避免因为忽视而造成更严重的问题。</p><p><i src="/static-img/se9FFi8dcbfTuvuH79FYShwE0d4jNgZQHsDqVF1nTCLfGFx2Xd6FN1MoQdl5V-eid9HknxtCaFRhPscXb_jcoBBtrJVzTUY_Rddmdl9bSQMllmt6Qf7-SAnuB-Zy6LOPsq4AxhsQJDtMns7lOwca7p_mcu_BXxVqMOjFvOZed2FBrd3VUHcUXQUp-SX73fmK.jpg"></p><p>最后，如果你已经尝试了上述方法，但是仍然无法解决问题，那么可能需要寻求专业技术人员帮助。此时，即使需要花费更多时间，但通过他们精准诊断并修复所需不到半小时，你也能享受到干净整洁的生活带来的乐趣。</p><p>总之，在三十分钟内解决所有水洗难题，并不是什么神奇的事情，但它确实是一种高效利用自己的宝贵时间的手段。不管是对抗杂乱无章还是提升生活品质，“三十分钟让你桶个够”的策略，无疑是一个值得推荐的话语。</p><p>下载本文pdf文件</p>