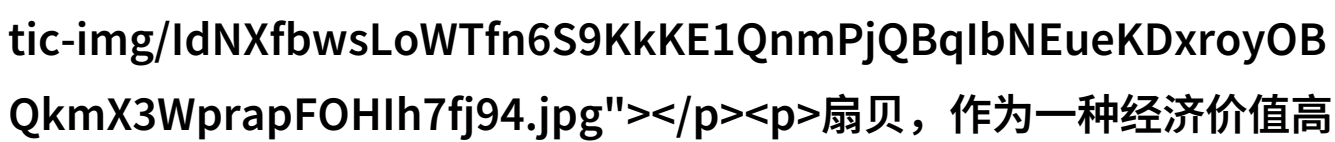


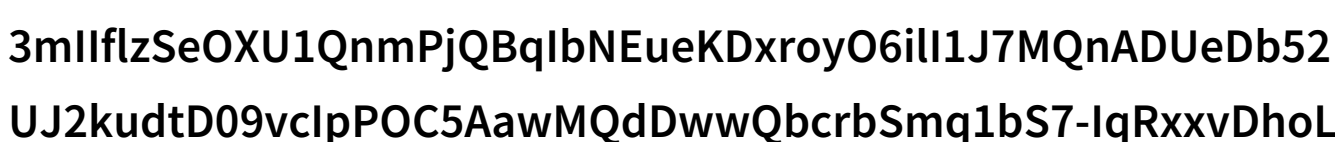
挖掘海底宝藏揭秘如何找到扇贝的诀窍

挖掘海底宝藏：揭秘如何找到扇贝的诀窍



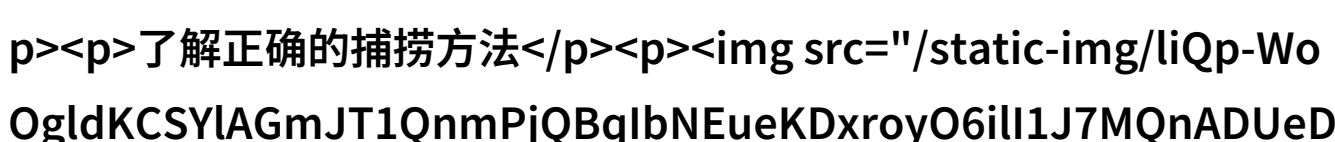
扇贝，作为一种经济价值高、口感美味的海产品，在许多人心目中占据着重要位置。然而，要想找到这些美味的小家伙并将其收入囊中，并非一件容易的事情。今天，我们就来探讨一下再把腿X开一点就可以吃到扇贝这一过程中的关键点。

选择合适的捕捞地点



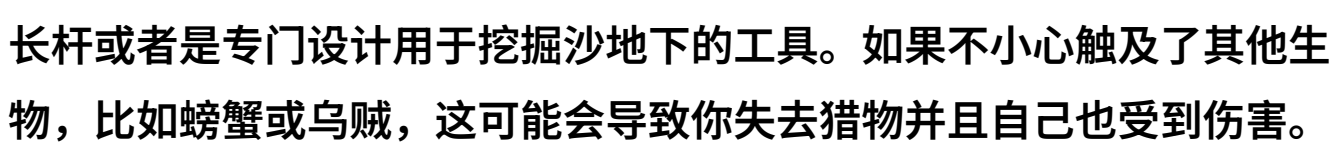
要想找到扇贝，就需要先了解它们赖以生存的环境。这通常包括沙质浅水区域以及具有足够保护和食物来源的地方。在某些地区，人们会根据潮汐变化来预测最佳捕捞时机，因为在潮水退去时，扇贝可能会暴露在干涸的地面上。

了解正确的捕捞方法

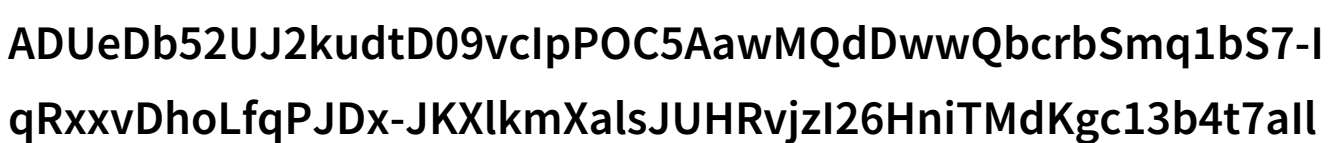


对于如何使用工具进行捕捞有着非常严格的要求。一般来说，人们会使用带有钩子的长杆或者是专门设计用于挖掘沙地下的工具。如果不小心触及了其他生物，比如螃蟹或乌贼，这可能会导致你失去猎物并且自己也受到伤害。

注意观察动作和颜色变化



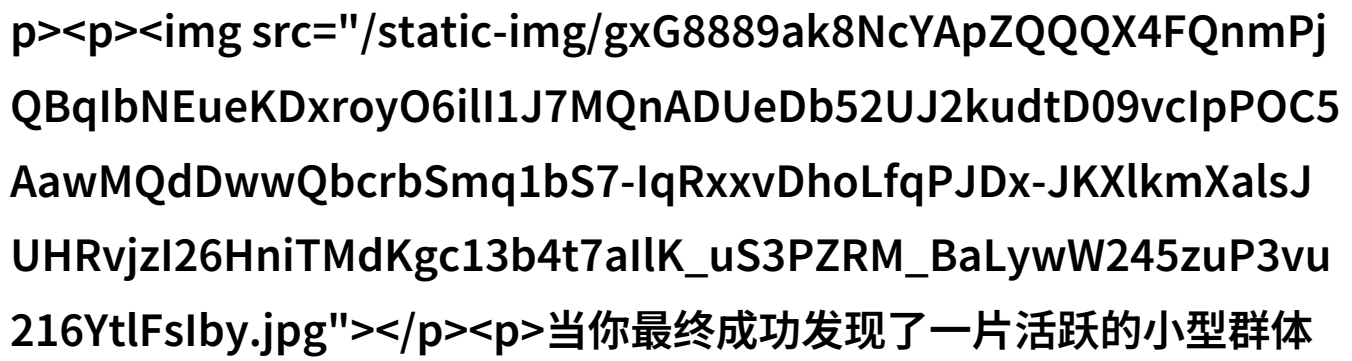
经验



经验

丰富的渔民往往能够通过观察周围环境中的微小信号来判断是否接近扇贝。这包括对水流、颜色、甚至是植物生长状况等方面细致观察。在特定条件下，一些地方的人们能通过感觉到海床上的轻微震动来确定附近是否有潜伏的大批量扇贝群体。

谨慎处理收获后的一切步骤



当你最终成功发现了一片活跃的小型群体之后，你应该尽快采集，但要确保不要破坏周围环境，以免影响未来的资源利用。此外，还必须注意如何快速有效地将抓到的动物运送至市场或个人储存空间，这是一个既技术又管理性的问题。

遵守当地法律法规与环保原则

在任何时候都不能忽视法律规定和环保责任，无论是在什么情况下都不能无节制地过度采摘，也不能造成对海洋生态系统产生负面影响。这样做不仅符合道德标准，而且也是维护可持续发展的一个重要部分。

不断学习与改进技巧

最后，不断学习新知识并根据实际操作反馈调整自己的策略至关重要。每一次失败都是向前迈出一步的一次机会，可以帮助我们更好地理解这片广阔而神秘的地球表面的奥秘，从而更加精准、高效地完成任任务。而为了达到这个目标，我们必须始终保持开放的心态，不断追求完善自己的技能和知识体系。

[下载本文pdf文件](/pdf/558432-挖掘海底宝藏揭秘如何找到扇贝的诀窍.pdf)