

快穿攻略名配器叠加的小说-系统与我同行

系统与我同行：穿梭百次世界的无尽冒险



在快穿（快速穿越）

的世界里，名配器叠加的小说成了玩家们追求的极致。这些小说不仅提供了丰富的游戏体验，还能让玩家在不同的故事中找到属于自己的位置。

这篇攻略将带你深入了解如何在快穿中寻找合适的小说，以及如何通过名配器来提升你的游戏体验。

首先，我们要明确“名配器”

和“叠加”的概念。在快穿中，“名配器”指的是系统根据你的角色属性自动匹配角色的能力或技能，而“叠加”则是指多个不同类型的物品、技能或能力被同时应用到一个角色上，从而产生更

强大的效果。



选择合适的小

快穿攻略之所以重要，是因为每部小说都有其独特的游戏机制和挑战。因此，第一步就是选择一款符合自己喜好和需求的小

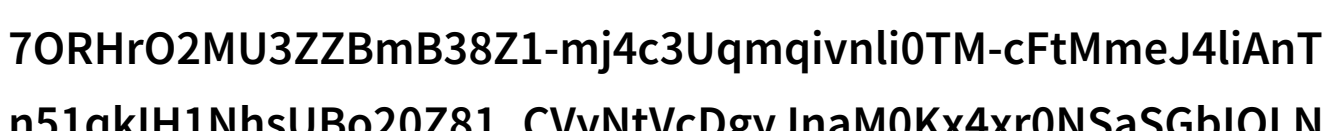
说。比如，如果你喜欢策略 gameplay，可以尝试《三国志》系列；

如果你喜欢恋爱题材，可以选择《恋爱日记》等。



理解角色属性

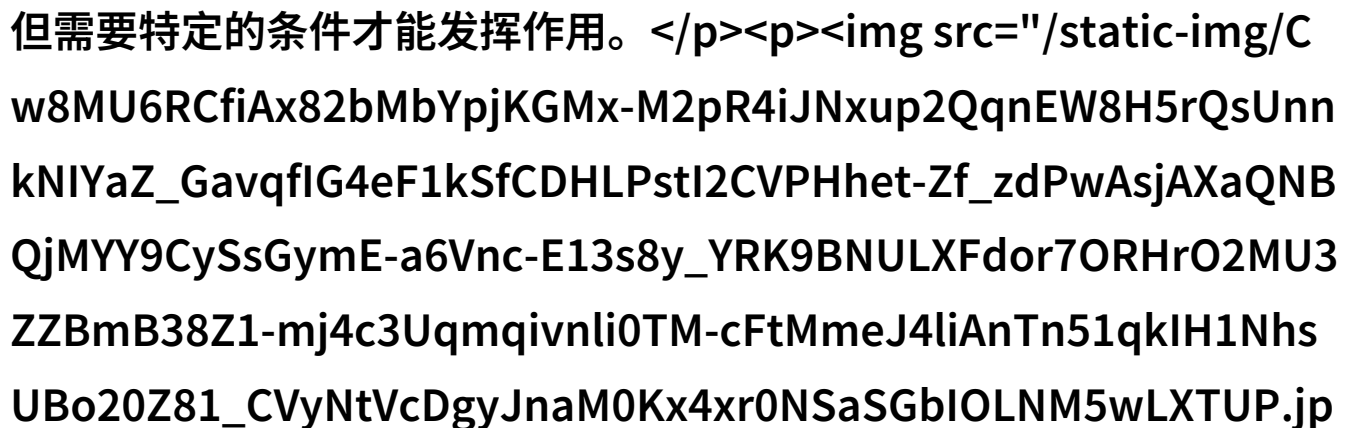
在阅读小伙伴介绍时，要仔细观察每个角色的属性，这些信息对于后续进行优化非常关键



理解角色属性

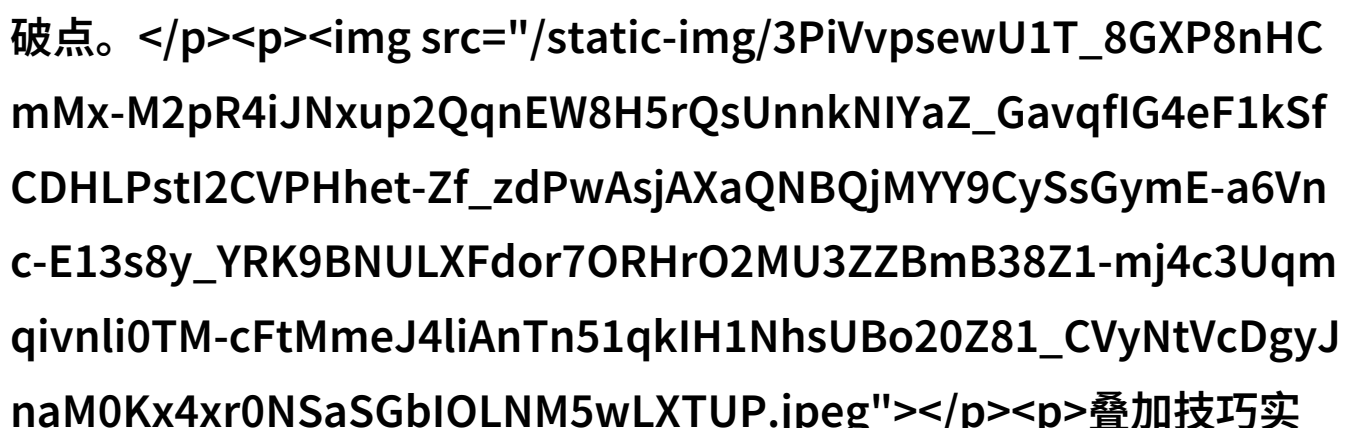
在阅读小伙伴介绍时，要仔细观察每个角色的属性，这些信息对于后续进行优化非常关键

。例如，有些角色的攻击力高，但防御力低；有些角色拥有特殊技能，但需要特定的条件才能发挥作用。



名配器技巧

系统会根据你的角色属性自动推荐相应的装备或者技能，但是这并不意味着只能接受系统推荐。你可以尝试使用其他人的搭档组合，看看是否能够得到更好的效果。此外，不要忽视一些隐藏内置功能，比如某些剧情节点可能会赋予额外奖励或者突破点。



叠加技巧实例

举例来说，在《剑网3》的某一章节，你发现自己获得了一把魔刀，它具有巨大的伤害输出。但是，这把魔刀只有在满足一定条件下才会发挥出最大效能。而且，该章节还有一种特殊药剂，只有当你持有这两样东西的时候，你才能触发一种超级状态，使得战斗变得更加容易。这正是典型的名称对应技术应用中的叠加原理。

学习经验总结

游戏过程中不断积累经验，并且学会从失败中吸取教训。不断调整策略并试图找到最优解。一旦成功解决某个难关，就应该记录下来，以便未来再次遇到类似情况时能够快速回忆起来。

社区交流与学习

快速成长的一个秘诀，就是充分利用社区资源。在论坛、社群等地方，与其他玩家分享经验互动交流，不断更新知识库，对于打造完美小号至关重要。此外，也不要忽视官方活动，如限时任务、特别事件等，它们往往能为我们带来意想不到的大幅进步机会。

最后，无论是在什么时候，都要保持乐观的心态，因为快穿攻略永远不是固定不变的事物，每一次新的探索都可能开启全新的冒险旅程。而只要坚持不懈地探索，即使是在最复杂的情况下，也能够轻松掌握快穿攻略，让你的名字成为那些传奇故事中的英雄人物。

[下载本文pdf文件](/pdf/486346-快穿攻略名配器叠加的小说-系统与我同行穿梭百次世界的无尽冒险.pdf)