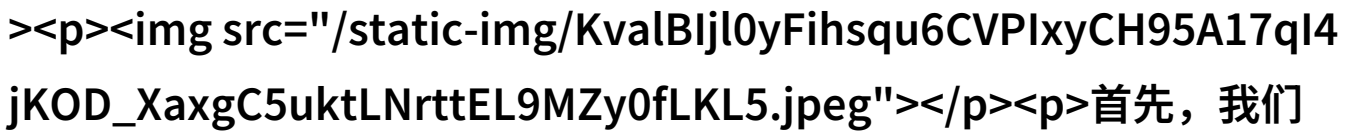


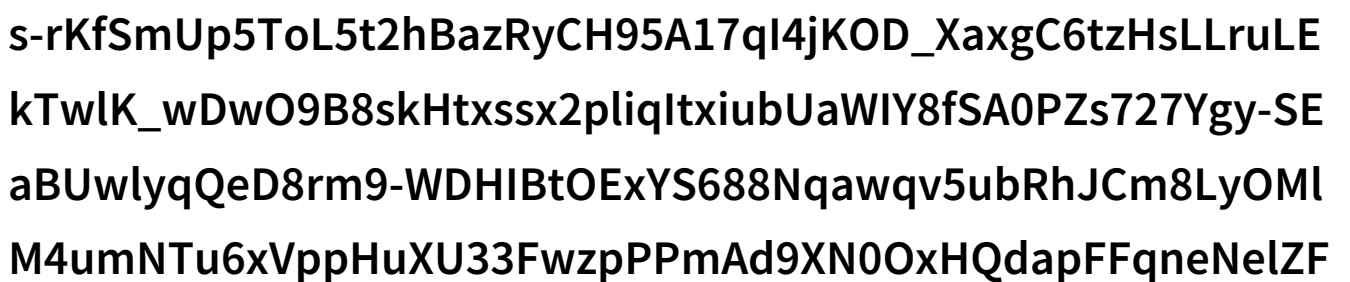
如何自w到高c亲身教学视频我是怎么从

在这个充满音乐与梦想的时代，很多人都希望能够通过K歌来展现自己，提升自己的水平。从W级别到C级别，这一路上充满了挑战和学习，但也有许多人成功地实现了这一目标。今天，我就带你一起回顾一下我是怎么做到的，以及如何自W级别提升到高C的亲身教学视频。



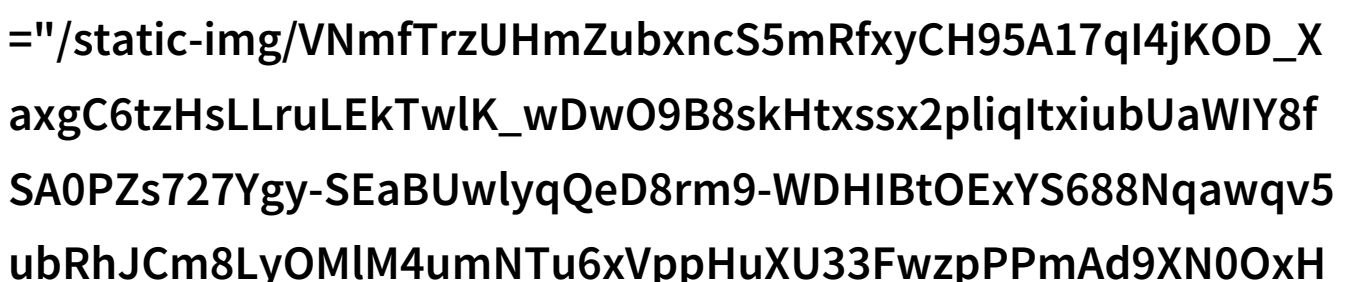
首先，我们要明确一点：每个人的基础都是不同的。如果你刚开始接触K歌，那么你的音准、节奏感和演唱技巧可能都还不够完善。但这并不是问题，因为这正是我们需要不断练习的地方。

那么，如何才能从W级别提升到高C呢？这里有一些关键点：



基本训练：首先，你需要进行一些基本的声乐训练，比如唱功课、呼吸法等。这将帮助你建立良好的声音基础，让你的声音更加饱满而有力。

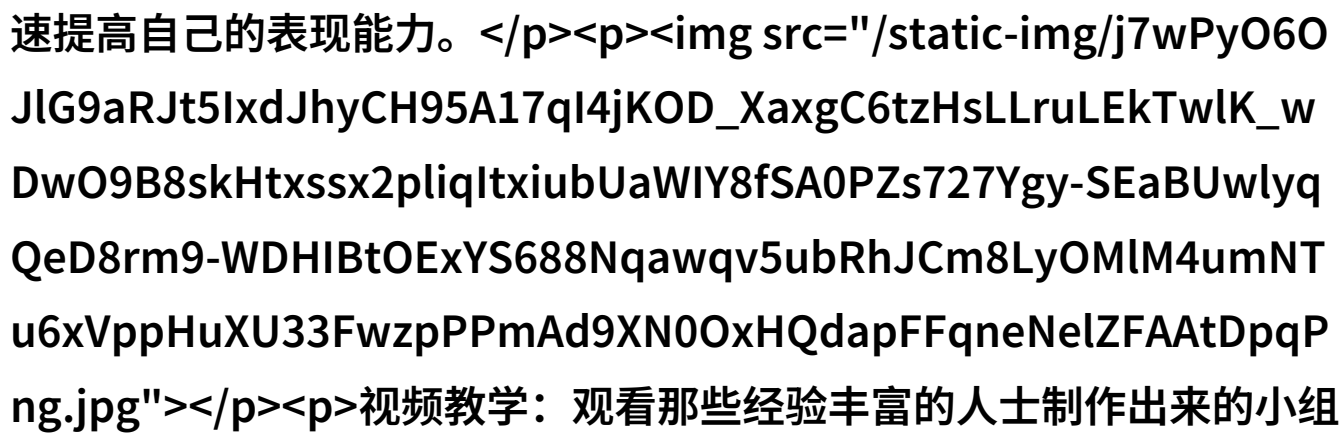
曲目选择：选择合适的曲目非常重要。你应该从简单的开始，然后逐渐增加难度。当你感觉自己可以掌握一个曲目的所有部分时，再去尝试更复杂的作品。



听力培养：多听专业歌手演绎不同风格的声音，可以帮助你了解怎样通过不同的方式表达情感，并且学会模仿他们的一些表现方法。

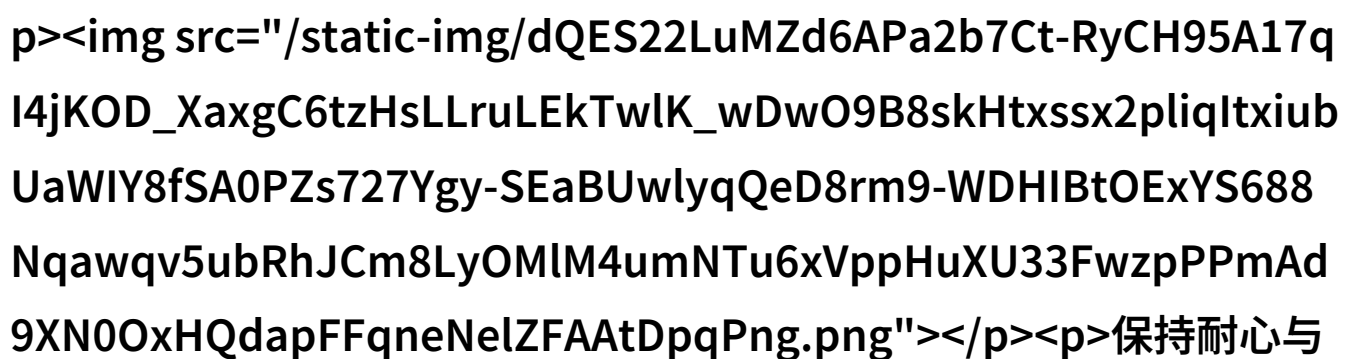
实践演出：不要害怕在公开场合或是在朋友面前表演。这是一个很好的锻炼机会，也能让你快

速提高自己的表现能力。



视频教学：观看那些经验丰富的人士制作出来的小组教程或者个人教学视频，这些资源对提高技术水平至关重要，它们提供了实际操作上的指导和建议，使我们的学习过程更加系统化和有效率。

反馈与调整：当有人给予你的反馈时，不要气馁，而是应该认真分析并根据这些意见来调整自己的技巧，这样才能持续进步。



保持耐心与毅力：没有哪条道路会是一帆风顺的，要记得每一步都要坚持下去，只有这样，你才可能真正达到高C甚至更高的地位。

最后，我想要说的是，无论你的当前水平如何，都不要放弃。只要坚持不懈地努力，每一步小成就都会为即将到来的更大的胜利铺平道路。我相信，在这样的道路上，每一个人都能找到属于自己的那份光彩灿烂的一天。

[下载本文pdf文件](/pdf/361911-如何自w到高c亲身教学视频我是怎么从网上找到的W水平提升到C级别的K歌技巧的.pdf)