

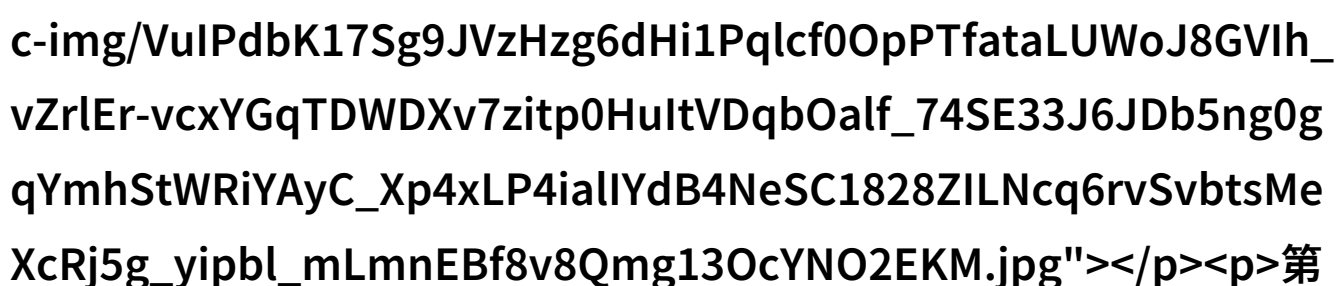
# 温暖的花语女儿的生日惊喜

在一个阳光明媚的早晨，我决定给我的女儿一个特别的生日礼物——一份精心准备的花包。这个想法从一夜之间成形，可能是因为我看到小朋友们在学校门口兴奋地收到他们老师带来的鲜花包，或者也许是我对她近期努力学习和生活中的点滴关怀所致。我知道，这将是一份既充满爱意又不失创意的小惊喜。

第一步，是选择合适的时间来进行这次行动。

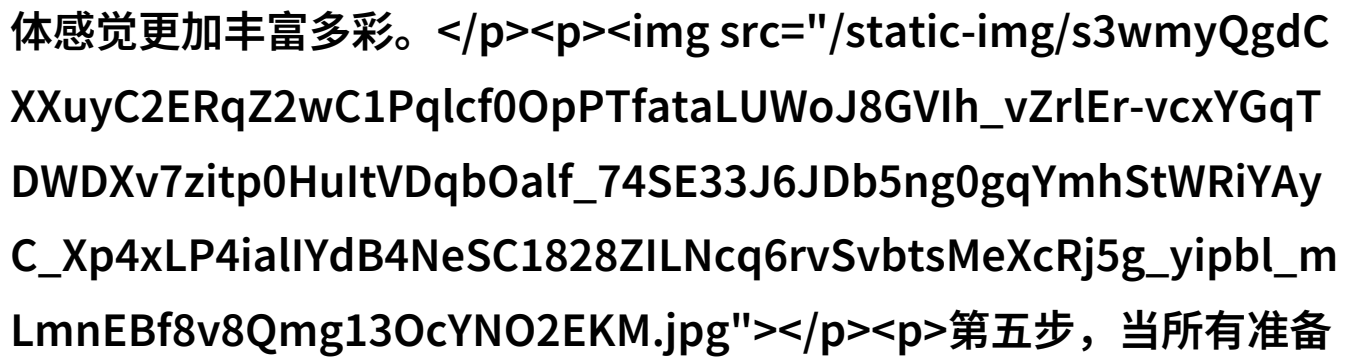
我计划在女儿放学后的一小时内完成整个过程，以确保一切顺利且不会打扰到她的正常生活。在这段时间里，我开始规划每个细节，从购买材料到装饰布置，每一步都需要周密考虑。

第二步，是购买材料。这包括各种颜色的纸张、彩色蜡笔、贴纸、装饰条以及其他一些小零件。在挑选这些物品时，我尽量让它们保持简洁而不失美观，同时也要符合我的孩子喜欢什么样的风格。为了确保每样东西都能发挥出最大的作用，我还特意去了一些艺术店，那里的专业人士能够提供宝贵建议，并帮助我找到那些与众不同的设计元素。

第三步，是开始制作。我先用彩色纸板剪出了几个不同的花朵模具，然后根据我的设计图案开始手工制作每一朵花。由于我是一个平时很少动手做手工艺的人，所以这一部分工作让我付出了很多耐心和汗水。但随着进度逐渐向前推进，一朵朵完美无瑕的手工花逐渐堆积起来，它们就像是在等待着某个特别的人类拥抱一样，有一种独特的情感价值。

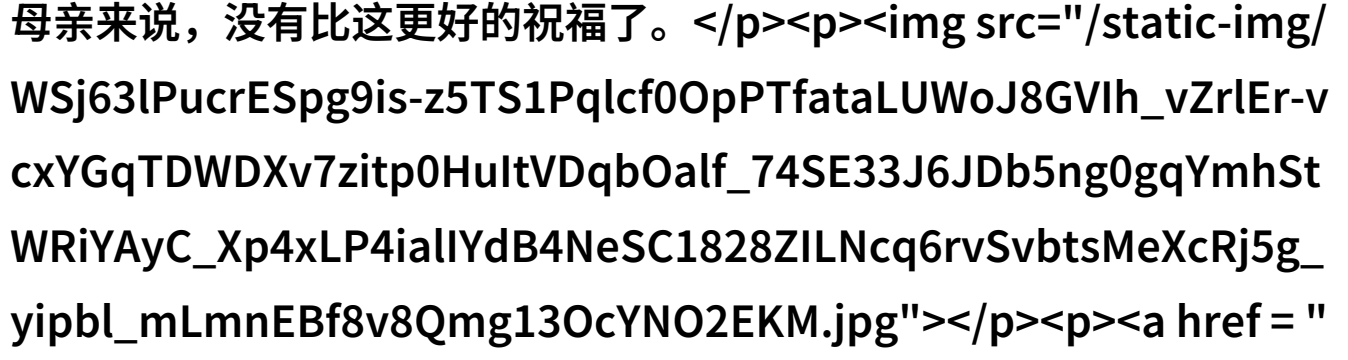
第四步，在制造了足够数量的手工花之后，我开始组装整体效果。首先，将所有种类不同大小和颜色的花朵按照一定规律排列开来，使得整个视觉效果既有层次感，又显得富有变化多端。而且为了增加趣味性，

还加入了一些简单但却非常吸引人的装饰，如蝴蝶结、小铃铛等，让整体感觉更加丰富多彩。



第五步，当所有准备工作基本完成后，终于到了呈现给女儿的时候。我站在家门口，见到了那个熟悉而快乐的小脸庞，她似乎没有注意到背后的秘密。当她走近并询问为什么今天会这么早回来，她看到那束束摇曳生姿的手工鲜花，就仿佛天空中降下了春雨般热泪盈眶。她紧紧抱住我，用双手捂住嘴巴，大喊：“妈妈，你真的太棒啦！”

最后一步，也是最重要的一步，就是看着我的女儿享受这一刻，而不是自己的劳作得到认可。在她的眼中，那些简单的手工之作变成了真正的心灵触动，因为它们代表了父母对孩子无尽的爱与关怀。而当她把那束鲜艳欲滴的手工植物送出去，与朋友分享或展示给我看时，那份自豪与幸福达到了顶峰，对于作为母亲来说，没有比这更好的祝福了。



[下载本文pdf文件](/pdf/356641-温暖的花语女儿的生日惊喜.pdf)